

Soprando na água de cal

Este experimento constitui-se em demonstrações simples de equilíbrio heterogêneo, através da reação de dióxido de carbono com a água de cal.

► água de cal, gás carbônico, equilíbrio químico ◀



A reação de dióxido de carbono com água de cal é bastante conhecida em química analítica para a determinação qualitativa dos ânions carbonato e bicarbonato

(Baccan *et al.*, 1995). O fato de essa reação apresentar a formação de precipitado e sua dissolução em presença de excesso de um dos reagentes propicia sua utilização na demons-

José Lúcio da Silva
Nelson Ramos Stradiotto

tração prática do equilíbrio químico heterogêneo, isto é, o equilíbrio químico que envolve mais de uma fase (sólida e líquida, por exemplo). O experimento proposto neste artigo é bastante simples e utiliza recursos facilmente encontrados no cotidiano (Watkins, 1983), além de envolver um sistema químico com aplicações em várias áreas do conhecimento (Garrels e Christ, 1967).

Material

- cal virgem
- 1 b quer de 500 mL (ou copo grande)
- 1 bast o de vidro
- 1 funil de vidro
- 1 papel de filtro qualitativo (ou filtro de papel para coar caf )
- 1 pipeta graduada de 25 mL
- 2 bal es volum tricos de 100 mL
- 3 tubos de ensaio (24 mm x 120 mm)
- 1 canudo de pl stico (do tipo usado para tomar refrigerante)
- solu o alco lica de fenolftale na 1% m/v

Observa o

A solu o de fenolftale na poder  ser preparada a partir de um comprimido de Lacto-purga[®] (vide *Qu mica Nova na Escola* n. 5, p. 28).

Procedimento

Parte 1

Prepare cerca de 50 mL de uma solu o saturada de hidr xido de c lcio, Ca(OH)₂, a partir da cal virgem, e deixe decantar (a concentra o dessa solu o   cerca de 0,02 mol/L — Watikins, 1983). Essa solu o   normalmente denominada de ‘ gua de cal’. Coloque 15 mL da solu o sobrenadante em um tubo de ensaio, adicione duas gotas da solu o de fenolftale na e observe a cor rosa indicativa de meio b sico. A seguir, usando um canudo de pl stico, sobre na solu o contida no tubo de ensaio, borbulhando at  ocorrer a forma o de um precipitado branco. Se o borbulhamento for continuado por mais de cinco minutos, dever  ocorrer uma diminui o na quantidade de precipitado e uma mudan a na colora o do indicador de vermelho para incolor.

Parte 2

Em um tubo de ensaio, dilua 4 mL da solu o saturada de hidr xido de c lcio inicialmente preparada at  15 mL, para obter uma solu o de concentra o aproximadamente 0,005 mol/L. Novamente, usando um canudo de pl stico, sobre na solu o contida no tubo de ensaio, borbulhando por aproximadamente 20 segun-

dos, at  ocorrer a turva o da  gua de cal. Prosseguindo o borbulhamento por um per odo de mais cerca de 30 segundos, dever  ocorrer a total redissolu o do precipitado formado e a mudan a da cor do indicador de vermelho para incolor.

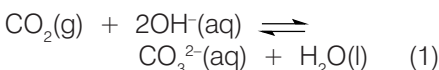
A seguir, divida o volume dessa solu o em dois tubos de ensaio. Aque a a solu o de  gua de cal no primeiro tubo de ensaio at  a ebuli o por alguns segundos, quando ocorrer  o retorno da turva o da  gua de cal e simultaneamente o retorno da cor vermelha do indicador. No segundo tubo de ensaio, adicione  gua de cal gota a gota, at  retornar a turva o da solu o e a cor vermelha do indicador.

Parte 3

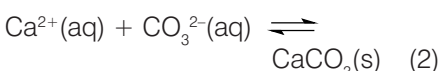
Em um b quer (ou copo), dilua 2,5 mL da solu o saturada de hidr xido de c lcio inicialmente preparada at  100 mL, para obter uma solu o de concentra o aproximadamente 0,0005 mol/L. Transfira 15 mL dessa solu o para um tubo de ensaio e, usando um canudo de pl stico, sobre na solu o contida no tubo de ensaio, borbulhando por aproximadamente 10 segundos. Dever  ocorrer uma mudan a de colora o da solu o de vermelho para incolor, por m n o dever  ser constatada turva o da  gua de cal.

Discuss o

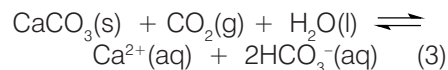
O borbulhamento do ar pulmonar implica a introdu o de g s carb nico nas solu es de  gua de cal (solu es de hidr xido de c lcio), formando o  on carbonato, de acordo com o seguinte equil brio qu mico (Butler, 1982):



Na presen a de  ons Ca²⁺, o  on carbonato leva   forma o de um precipitado de carbonato de c lcio, de acordo com o seguinte equil brio qu mico:



Continuando o borbulhamento do g s carb nico, ocorre a dissolu o desse precipitado, devido   forma o do  on bicarbonato:

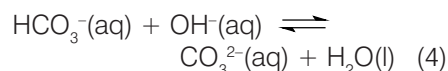


Nas tr s partes do experimento, o borbulhamento cont nuo de g s carb nico   suficiente para consumir toda a base (o indicador torna-se incolor), isto  , o equil brio qu mico dado pela eq. 1   totalmente deslocado no sentido dos produtos.

A eq. 2 corresponde ao equil brio de solubilidade do carbonato de c lcio. A forma o do precipitado de carbonato de c lcio, isto  , a ocorr ncia desse equil brio de solubilidade, depende da concentra o dos  ons Ca²⁺ em solu o. Nas partes 1 e 2 do experimento, como a concentra o de  ons Ca²⁺   suficientemente alta, h  a forma o vis vel do precipitado. Na parte 3 isso n o ocorre, porque a concentra o de  ons Ca²⁺   muito baixa.

Como a quantidade de CO₂ no ar pulmonar   pequena (West *et. al.*, 1967), o borbulhamento cont nuo de g s carb nico somente causar  o deslocamento total do equil brio qu mico dado pela eq. 3 no sentido dos produtos se a quantidade de carbonato de c lcio n o for muito grande. Na parte 1 do experimento, a quantidade de carbonato de c lcio formada   grande, e portanto n o ocorre a dissolu o total do precipitado. Na parte 2 do experimento, utilizando-se  gua de cal dilu da, como a quantidade de carbonato de c lcio formada   pequena, o precipitado   totalmente dissolvido ao se borbulhar g s carb nico suficiente.

Na parte 2, a adi o de  gua de cal   solu o ap s a dissolu o do precipitado corresponde a aumentar a quantidade de  ons Ca²⁺ em solu o. Isso provoca um deslocamento do equil brio dado pela eq. 3 no sentido dos reagentes, isto  ,   forma o de carbonato de c lcio. Na realidade, essa precipita o   auxiliada pela rea o que ocorre paralelamente entre os  ons hidroxila da  gua de cal e os  ons bicarbonato, aumentando a concentra o dos  ons carbonato:



Finalmente, o aumento da temperatura da solu o ap s dissolu o do precipitado causa a reprecipita o do

carbonato de cálcio devido à diminuição da solubilidade do dióxido de carbono no sistema. Isto é, a concentração de gás carbônico diminui bastante e, conseqüentemente, o equilíbrio dado pela eq. 3 é deslocado no sentido dos reagentes. Adicionalmente, uma pequena contribuição para essa precipitação pode ser atribuída ao fato de a solubilidade do carbonato de cálcio, ao contrário do que acontece na maioria dos sais, diminuir com a temperatura (Garrels e Christ, 1967).

Referências bibliográficas

- BACCAN, N.; GODINHO, O.E.S.; ALEIXO, L.M. e STEIN, E. *Introdução à semimicroanálise qualitativa*. 6ª ed. Campinas: Editora da Unicamp, 1995.
- BUTLER, J.N. *Carbon dioxide equilibria and their applications*. Reading: Addison-Wesley, 1982.
- GARRELS, R.M. e CHRIST, C.L. *Solutions, minerals and equilibria*. Nova York: Harper and Row, 1967.

Questões propostas

- Calcular o pH das soluções saturada e diluídas da água de cal.
- Sabendo que sal sódico do ácido etileno diamino acético ($\text{Na}_2\text{H}_2\text{EDTA}$) causa a complexação dos íons Ca^{2+} , qual seria o efeito produzido no experimento se fosse adicionada à água de cal uma solução de $\text{Na}_2\text{H}_2\text{EDTA}$?
- Qual a relação existente entre esse experimento e a formação de incrustações nas tubulações

WATIKINS, K.W. Lime. *J. Chem. Education*, v. 60, p. 60-63, 1983.

WEST, E.S.; TODD, W.R.; MASON, H.S. e BRUGGEN, J.T. *Textbook of biochemistry*. 4ª ed. Nova Iorque: The Mcmillan Company, 1967.

Para saber mais

Sobre os equilíbrios, consulte livros de química geral de nível universitário básico, como por exemplo:

das caldeiras?

- Com base no equilíbrio dado pela eq. 3, explique a formação de estalactites e estalagmites em cavernas calcárias.

José Lúcio da Silva, bacharel em química pela Unaerp, é técnico químico do Departamento de Química da Faculdade de Filosofia, Ciências e Letras de Ribeirão Preto da USP. **Nelson Ramos Stradiotto**, licenciado em química e doutor em ciências (físico-química) pela USP, é docente do Departamento de Química Analítica do Instituto de Química da Unesp em Araraquara - SP (nrstradi@iq.unesp.br).

RUSSEL, J.B. *Química Geral*. Trad. de D.L. Sanioto *et al.* São Paulo: McGraw Hill, 1981.

MAHAN, B.M. e MYERS, R.J. *Química: um curso universitário*. Trad. de H.E. Toma *et al.* São Paulo: Edgard Blucher, 1995.

Sobre o gás carbônico, consulte: TOLENTINO, M.; ROCHA-FILHO, R.C. e SILVA, R.R. da. *O azul do planeta: um retrato da atmosfera terrestre*. São Paulo: Moderna, 1995.